

COME SI ACQUISTA UN PROGETTO DOWNLOAD?

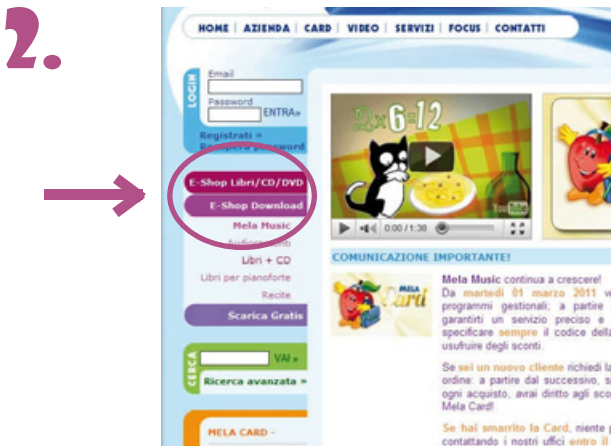
Acquistare direttamente dal nostro sito un download è semplice: devi soltanto possedere una **carta di credito** o una **PostePay**. Il procedimento è questo:



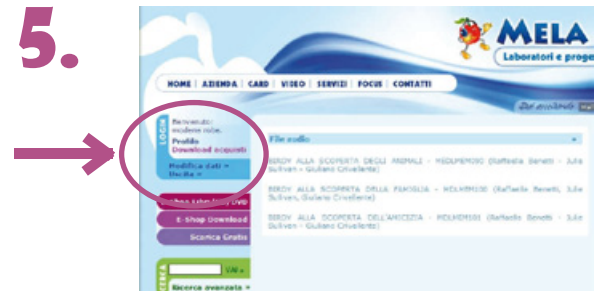
1. Accedi al sito con la tua mail e la tua password o **iscriviti** se non lo hai già fatto.



4. In alto a destra comparirà un quadrato color verde acido; per proseguire con l'ordine cliccare **"Prosegui con l'acquisto"** e seguire le semplici istruzioni che seguiranno.



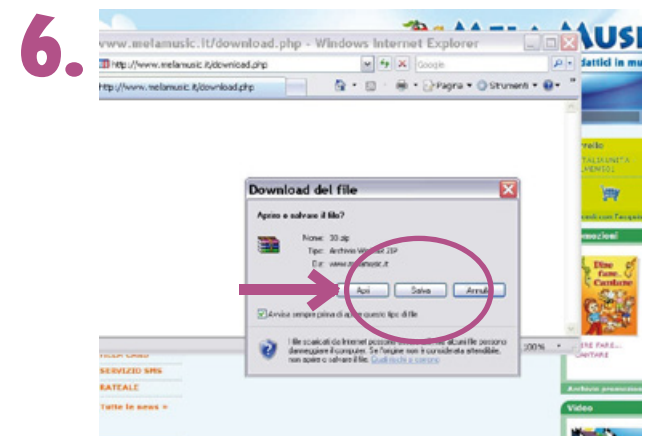
2. Clicca il link in alto a sinistra **E-shop download** e, successivamente, il link **Melamusic**. Si aprirà un menu a tendina, dove potrai vedere le diverse categorie dei nostri download. Ad esempio qui clicchiamo **"Libri+cd"**.



5. Una volta terminato l'ordine ed effettuato il pagamento, il prodotto sarà già a vostra disposizione: cliccando il link **Download acquisti** in alto a sinistra, compariranno i titoli dei testi acquistati.



3. Dalla categoria **"Libri+cd"** scegliamo tra i prodotti proposti, ad esempio il download del progetto **Unità Italia unita** e clicchiamo il **carrellino** situato in fondo alla descrizione del prodotto. Per aggiungere altri titoli all'ordine, selezionarli e cliccare sempre sul **carrellino** corrispondente.



6. Cliccando sui titoli scelti si aprirà la finestra **Download del file**. Cliccando sul tasto **salva** si potranno salvare i progetti sul proprio computer!



Vicolo Quaiara 3 - 37012 Bussolengo (VR)
Tel.045.6703466 - Fax 045.7156353
melamusic@melamusic.it - www.melamusic.it

Se non possiedi la carta di credito, niente paura!
Telefonaci allo **045.6703466** o manda una e-mail ad **assistenzaclienti@melamusic.it!**